



AC/DC С НЕСКОЛЬКИМИ ВЫХОДАМИ

номинальная мощность 40Вт, два выхода




Номинальная мощность 40 Вт, три выхода
 Входное напряжение 90...264 В
 Номинальный входной ток 0.7 А
 Максимальный входной ток 30 А
 Выходные напряжения +5 В , 0.4...5 А ; -5 В, 0...0.5 А ; 12 В, 0.2...2.5 А ..
 Напряжение изоляции вход-выход 3000 В
 Рабочая температура -10...+60С
 Габарит 127*76*28 мм (открытая плата), вес 0.21 кг

номинальная мощность 50Вт, два выхода



Входное напряжение 170...264 В
 Номинальный входной ток 0.65 А
 Максимальный входной ток 36 А
 Выходные напряжения 5 В
 (с подстройкой в пределах 4.75...5.5 В), 1...6 А и 12 В, 0.3...2 А
 Номинальная мощность 50 Вт, два выхода
 Регулировка по входу и нагрузке канала 5 В - 0.5%,
 по входу 12 В 1%, по нагрузке 12 В 5 %.
 Напряжение изоляции вход-выход 1500 В
 Рабочая температура -10...+60 С
 Габарит 160*100*40 мм, вес 0.53 кг

номинальная мощность 120Вт, четыре выхода



Входное напряжение 170...264 В
 Номинальный входной ток 1.6 А
 Максимальный входной ток 35 А
 Номинальная мощность 120 Вт, четыре выхода
 Выходные напряжения 5 В , 2...12 А ; +12 В, 0.2...5 А ;
 -12 В, 0.2...1 А ; 24 В, 0.2...2 А.
 Напряжение изоляции вход-выход 3000 В
 Рабочая температура -10...+60С