

Электрические характеристики

Обозначение	Индуктивность, мкГн	Величина подстройки, %	Добротность	В диапазоне частот, МГц	Рис.
	Вар. исполнения	от-до			
КИВП-1	0,125÷5,0	11÷26	100÷110	35÷14	1
КИВП-2	0,125÷10	25÷38	80÷90	20÷10	1
КИВП-3	12,5÷500	37÷50	70÷110	2,5÷1	1
КИВП-4	0,027÷6	7÷25	60÷90	70÷25	2
КИВП-4 SMD	0,027÷4	7÷25	60÷90	70÷25	3

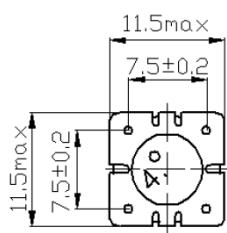


рис.1

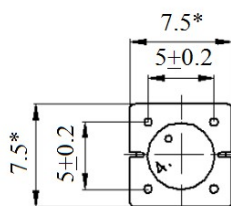


рис.2

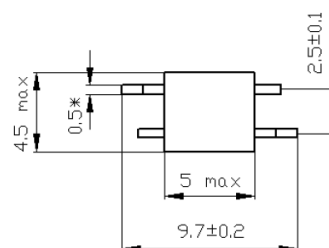


рис.3

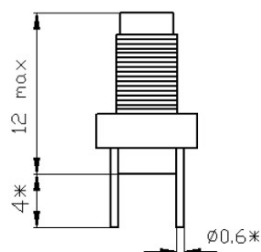
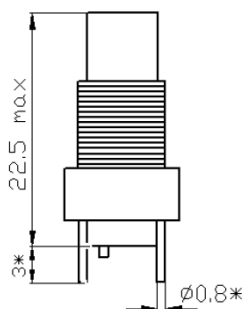
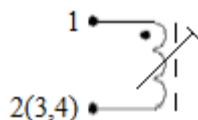


Схема электрическая



примеры внешнего вида

наименование	Высокочастотная подстраиваемая катушка индуктивности
обозначение	КИВП-х